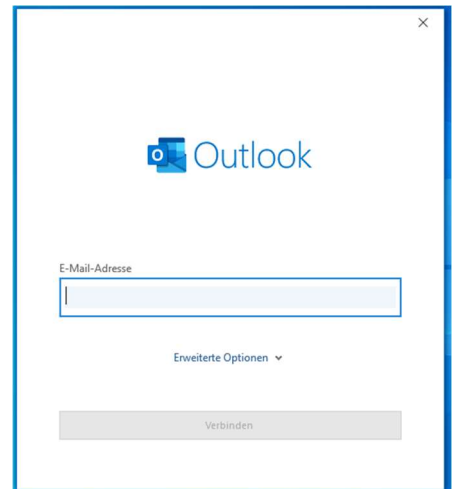


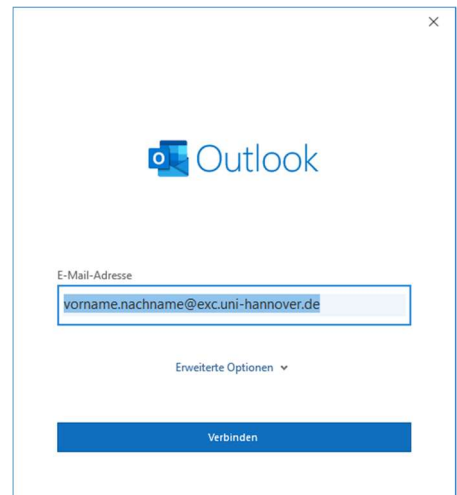
Exchange-Konto mit Outlook 2021 einbinden

Öffnen Sie Outlook 2021.


Tragen Sie Ihre E-Mail-Adresse in das Kästchen ein.



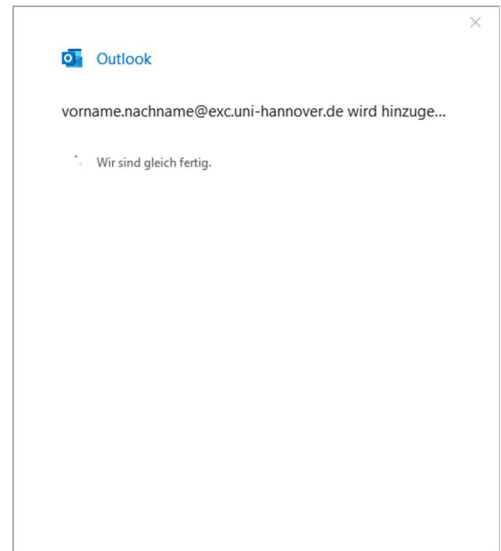
Klicken Sie auf „Verbinden“.



Wählen Sie Exchange aus.



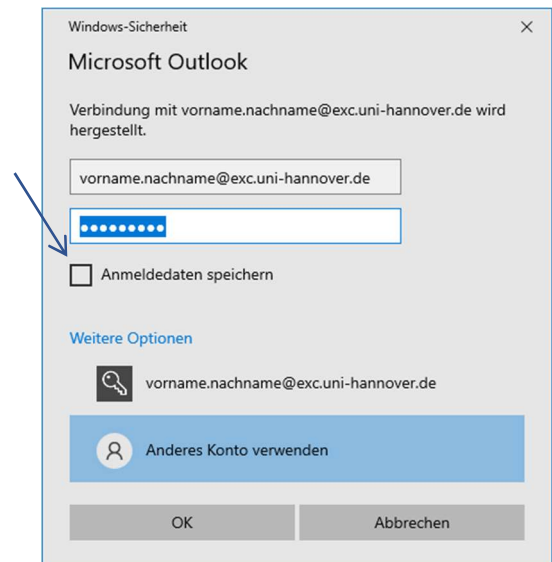
Warten Sie kurz ab.



Kontrollieren Sie Ihre Email-Adresse.

Geben Sie nun Ihr Passwort ein.

Setzen Sie das Häkchen bei „Anmeldedaten Speichern“ ein.



Jetzt ist Ihr Konto erfolgreich mit Outlook eingebunden.

Entfernen Sie das Häkchen.

Klicken Sie auf „Vorgang abgeschlossen“.

